





## Úkoly pro 5. třídu (23. 3. – 30. 3.)



<b>Aj</b>	slovníček	20. lekce – viz příloha - kdo můžete vytisknout, nalepte si do slovníčku, ostatní opsat - kdo nemáte tiskárnu, uče se slovíčka z přílohy na PC (většinu slovíček už známe, což je fajn ☺)
	učebnice	číst a překládat str. 42 – 43
	malý sešit	Opište z učebnice 42/2 – nadpis <b>BRITSKÁ MĚNA</b> (údaje z tabulky pište jen do jednoho sloupečku) - trénujte podle vzoru na příloze symbol pro libru - £
	PS	42/1, 2, 3 43/5, 6, 7 (doplňte podle toho, jak znáte své spolužáky)
<b>VI</b>	zápis do sešitu	<u><b>Sousední státy ČR</b></u>
	učebnice	<b>Slovenská republika</b> - <b>Vznik</b> – 1. ledna 1993 (po rozdělení ČSR) - <b>člen Nato a EU</b> - <b>obyvatelstvo</b> – asi 5 milionů obyvatel - <b>hlavní město</b> – Bratislava - <b>další velká města</b> – Košice, Žilina, Trenčín - <b>povrch</b> – Karpaty, Vysoké Tatry, Nízké Tatry, Javorníky - nejvyšší hora – Gerlachovský štít (2655 m. n. m.) - <b>vodstvo</b> – Dunaj, Váh - <b>zemědělství</b> – pšenice, ovoce, zelenina, kukuřice, ovce, skot - <b>průmysl</b> – dřevozpracující prům., hutní prům., chemický prům.  - číst – str. 45 – 46 a naučit se
<b>Přv</b>	zápis do sešitu	<u><b>Svalová soustava</b></u>
		- tvořena <b>svaly</b> – spolu s kostrou umožňují <b>pohyb</b> - při pohybu se svaly $\begin{matrix} \rightarrow & \text{zkracují} \\ \searrow & \text{natahují} \end{matrix}$ - správnému vývoji <b>pomáháme</b> – pestrou stravou, pohybem/sportem, dostatkem bílkovin - svaly vyvíjí určitou <b>silu</b> – měříme siloměrem (jednotka – 1 N (newton))
		<u><b>Dýchací soustava</b></u>
		- umožňuje <b>dýchání</b> - <b>tvořena</b> – dutinou nosní - nosohltanem - hrtanem - průdušnicí

	učebnice	- průduškami - plícemi  -číst – str. 57 – 58 a naučit se
<b>Ma</b>	M rozcvičky  Pracovní list	str. 16, str. 17, str. 18  Pokud máš možnost, vytiskni list a pracuj do něj. Pokud nemůžeš list vytisknout, list si přečti, cv. 2 a cv. 4 přepiš do školního sešitu.
<b>Čj</b>	<u>Úkol týdne z ČJ</u>  PS 2. díl  Výklad:	<ul style="list-style-type: none"> <li>• během týdne se podívej na 1 díl Večerníčku</li> <li>• napiš, o čem byl - stručný obsah + postavy</li> <li>• uveď autora x autory</li> <li>• kdo jej namluvil</li> <li>• úkol pro „koumáky“ - v kterém roce se vysílal první díl?</li> </ul> <p><b>pošli mi na mail do 30. 3.</b></p> <p>s. 27/ cv. 2,3 s. 28/ cv.1 (nahore) - doplň a cv. a s. 28/cv.1 (dole) a cv. 3 - doplň a podtrhni podměty podle zadání s. 30/ cv. 1,2 (nahore) podměty podtrhávat rovnou čarou podle pravítka !!!!! a přísudky vlnkou !!!!!!!!!!!!!</p> <p>podmět holý: <u>maminka</u> šila podmět rozvítý: <u>šikovná maminka</u> šila podmět několikanásobný: <u>maminka a babička</u> šily</p> <p>přísudek holý = slovesný: maminka šila přísudek několikanásobný: maminka šila a háčkovala (omlouvám se za vlnky, ale myši mi lepší nežly 😊)</p> <p>- ostatní nedělejte</p> <p><b>POZOR!!!!</b></p> <p>blíží se konec měsíce - budeš psát čtenářský deník, tak poctivě ČTI</p>



<b><u>Pr. činnosti</u></b>		<ul style="list-style-type: none"> <li>• zapoj svoji fantazii</li> <li>• z papíru vyrob želvičku</li> <li>• nafot' a pošli na messenger, whatsapp, mail</li> </ul>
	<b><u>Poznámka:</u></b>	<p><b><u>- stále nemám od mnohých z vás vypracované slohy – TAK TAKHLE NE!!!! – nejsme doma proto, abychom nic nedělali</u></b></p> <p><b><u>- sloh i úkol týdne lze napsat ručně a pak ofotit na mobilu a poslat na messenger a nebo whatsapp</u></b></p> <p><b><u>- pokud si nebudete vědět s něčím rady nebo potřebujete doplnit zadání, pište na uvedenou novou emailovou adresu</u></b></p> <p><b><u>- můžete i volat na mobil</u></b></p>
<b>IT</b>		<p>- posílání emailu na adresu: <a href="mailto:ucitelkadp.ps@gmail.com">ucitelkadp.ps@gmail.com</a></p> <p style="text-align: right;"></p> <p><b>Sleduji i já – Markéta Hobzová 😊</b></p>